

RELATÓRIO DE ATIVIDADES 2020

*Resultados das ações da Associação
Evangélica Beneficente David Rowe*



ÍNDICE

01. Introdução

ODS; Você Sabia?

02. A AEB David Rowe

Quem somos; Conselhos;
Diretoria Executiva

03. Indicadores 2020

Ocupação da Casa; Ações;
Eventos

04. Relatório Financeiro

Prestação de contas

01

Introdução

ODS
Você Sabia?



Objetivos de Desenvolvimento Sustentável (ODS)

A Agenda 2030 é um pacto global e plano de ação para as pessoas, para o planeta e para a prosperidade. Medidas ousadas e transformadoras que são urgentemente necessárias para direcionar o mundo para um caminho sustentável e resiliente. Ao embarcarmos nesta jornada coletiva, comprometemo-nos que ninguém seja deixado para trás.

São 17 Objetivos de Desenvolvimento Sustentável que se desdobram em 169 metas em 5 áreas: Pessoas, Planeta, Prosperidade, Paz e Parceria.

A **Associação Beneficente David Rowe** tem o propósito de atuação voltada ao objetivo **saúde e bem-estar**, previsto na meta 3.4 “até 2030, reduzir em um terço a mortalidade prematura por doenças não transmissíveis via prevenção e tratamento, e promover a saúde mental e o bem-estar”



Assegurar uma vida saudável e promover o bem-estar para todas e todos, em todas as idades

Você sabia?

O LOCAL ONDE VOCÊ MORA NÃO DEVE DECIDIR SE VOCÊ VIVE

70% das mortes por câncer ocorrem em países de baixa e média renda.

Além disso, 90% dos pacientes com câncer em países de baixa e média renda não têm acesso à radioterapia - um dos principais métodos de tratamento do câncer.

As desigualdades no acesso a serviços contra o câncer que salvam vidas existem para:



Mulheres



Crianças



Populações com situação socioeconômica mais baixa



Populações rurais e remotas



90% dos países de baixa e média renda (LMICs, sigla em inglês) não têm acesso à radioterapia - uma das formas essenciais para o tratamento do câncer.



Apenas 5% dos recursos globais para prevenção e controle do câncer são gastos nos países de baixa e média renda.



Em 2040, a demanda global por quimioterapia para o tratamento de câncer aumentará de 10 para 15 milhões - e dois terços dessa demanda são esperados de pacientes que vivem nesses países.

O diagnóstico e o tratamento do câncer que salvam vidas devem ser iguais para todos - independentemente de quem você é, seu nível de instrução, nível de renda ou onde você mora no mundo. Ao acabar com a desigualdade, podemos salvar milhões de vidas.

Fonte: World Cancer Day, an initiative of the Union for International Cancer Control (UICC)

“Fechar a lacuna global do câncer não é tarefa para um só”.

Dra. Belén Garijo, Diretora Executiva - Cuidados de Saúde, Merck

TENHO 9,6 MILHÕES DE RAZÕES

9,6 milhões de pessoas morrem de câncer a cada ano. Isso equivale à população da Áustria. Ou de toda a província de Quebec. Ou de toda a Cidade do México.

02

A AEB David Rowe

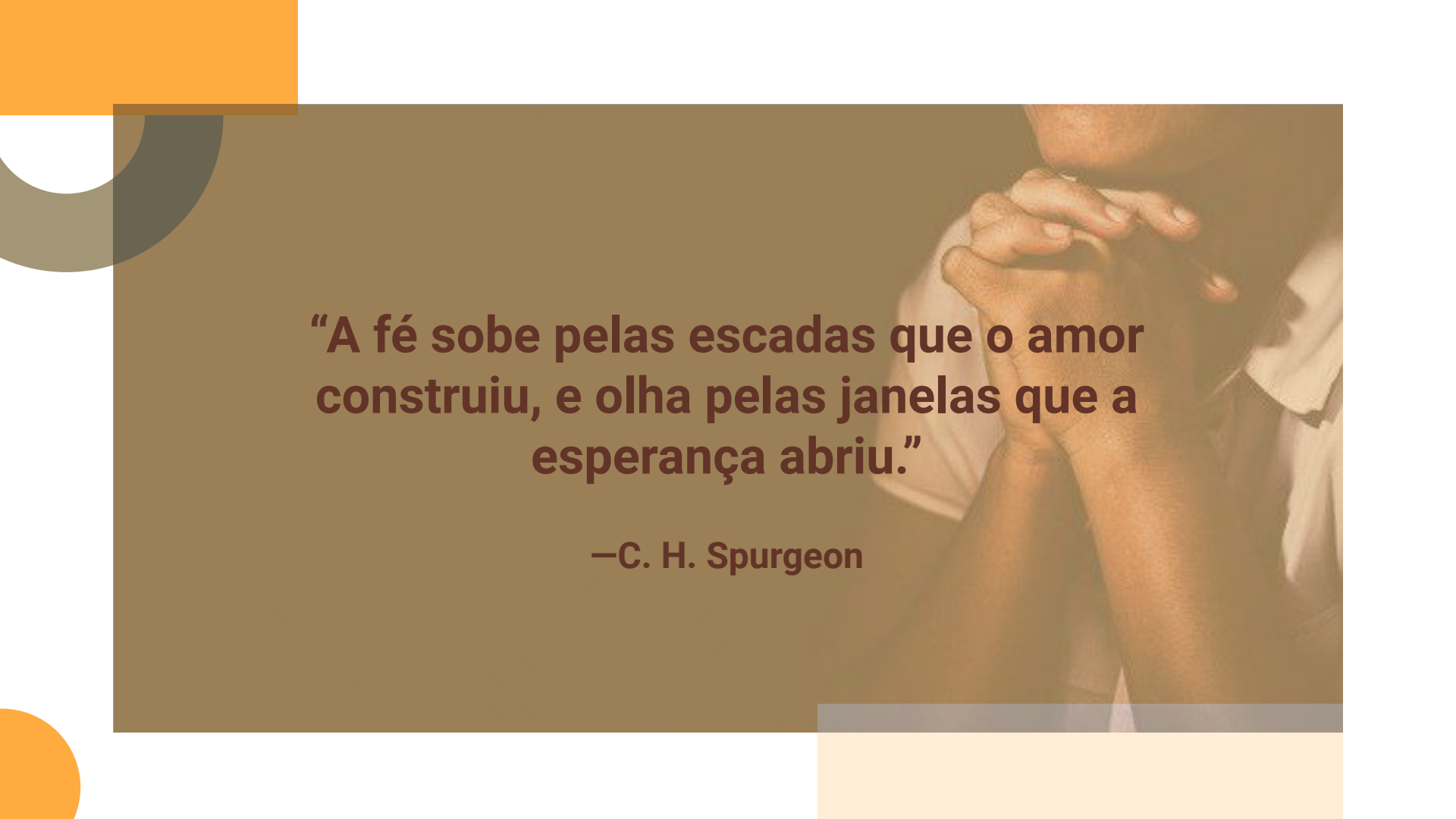
*Quem somos; Conselhos;
Diretoria Executiva*



Quem somos

A Associação Evangélica Beneficente David Rowe é uma Casa de Apoio construída especificamente para atender os transplantados de medula, pré e pós transplante, também capacitada para atender portadores de leucemia mielóide aguda, crônica, leucemia linfoblástica aguda, anemia falciforme e transplantados de cóclea. Através de um atendimento personalizado, oferece hospedagem, alimentação e transporte desses pacientes, seguindo um rigoroso padrão de higiene, com apoio logístico, espiritual e psicológico para o sucesso do tratamento. O trabalho é mantido exclusivamente por voluntários, mas a AEBDR demanda de uma colaboradora fundamental para sua operacionalização cotidiana que lida com as questões administrativas e o serviço de limpeza que é efetuado por empresa terceirizada.





**“A fé sobe pelas escadas que o amor
construiu, e olha pelas janelas que a
esperança abriu.”**

—C. H. Spurgeon

Conselhos Deliberativo e Fiscal 2019-2022

CONSELHO DELIBERATIVO

Presidente: Marco Antonio Gomes da Silva

1º vice presidente: Marco Antônio Ferreira Bonfim;

2º vice: Rubens dos Santos

1º secretário: Eunice Adriano

2º secretário: Walter Constantino Bragato

1º suplente: Ubirajara Dias de Andrade;

2º suplente: José Aylton Toro Alonso;

3º suplente: Carlos de Paola.

CONSELHO FISCAL

1º titular, Paulo Sérgio Gonçalves Costa:

2º titular Thiago Adriano Batista Freire

3º titular, Sebastião Godoi Boeira Júnior

1º suplente, Hamilton Gama Shroder Filho

2º suplente, Carlos Roberto Fernandes

3º suplente, Ruslan Portela Rodarte.



Diretoria Executiva 2019-2022

Presidente: Henri Maeda

Técnico em Mobilidade Urbana, Servidor Público atuando na EMDEC/Secretaria Municipal de Transportes de Campinas como Gerente da Divisão de Educação e Relacionamento Externo, foi membro do Conselho Fiscal da AEBDR e assumiu a presidência da Diretoria Executiva em 2019.

Vice-presidente: Sylvia Helena Heinrich

Pedagoga, mestre em Linguística Aplicada na área de Ensino-Aprendizagem de Segunda Língua e Língua Estrangeira, professora do Seminário Presbiteriano do Sul. Desde 2003, quando conheceu a AEBDR, tornou-se voluntária de transporte e de oração. Desde 2013 tem feito parte da Diretoria.

Diretor administrativo: Vergílio Sanfelice

Aposentado, graduado em Engenharia Elétrica pela EMaua, em Ciências Sociais pela Unicamp, mestrado em Administração de Empresas pela FGV-SP, trabalhou por 40 anos em empresas nacionais na área de engenharia e em multinacionais na área de Informática. Voluntário na AEBDR desde 2019.

Diretora de Relações Públicas: Vivianne Delgado

Professora universitária e gestora pedagógica na UniEduK. Bacharel em Relações Públicas, especializada em Gestão de Projeto e mestre em Engenharia Mecânica. Atua nas áreas de gestão de pessoas, gestão empreendedora e metodologia startup de empreendedorismo, comunicação, gestão de projetos, negócios de impacto e inovação social. Voluntária na AEBDR desde 2017, quando passou a fazer parte da Diretoria Executiva como diretora de Relações Públicas.



03

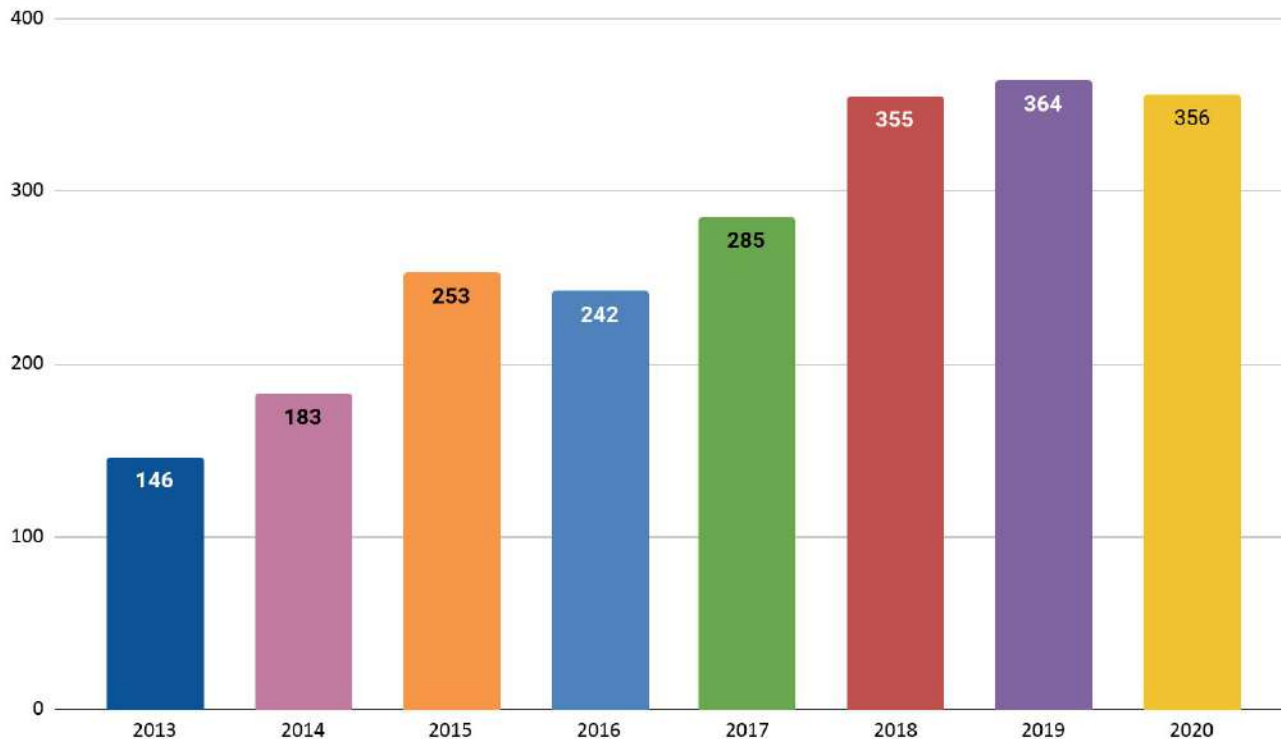
Indicadores 2020

Ocupação da Casa; Ações;
Eventos



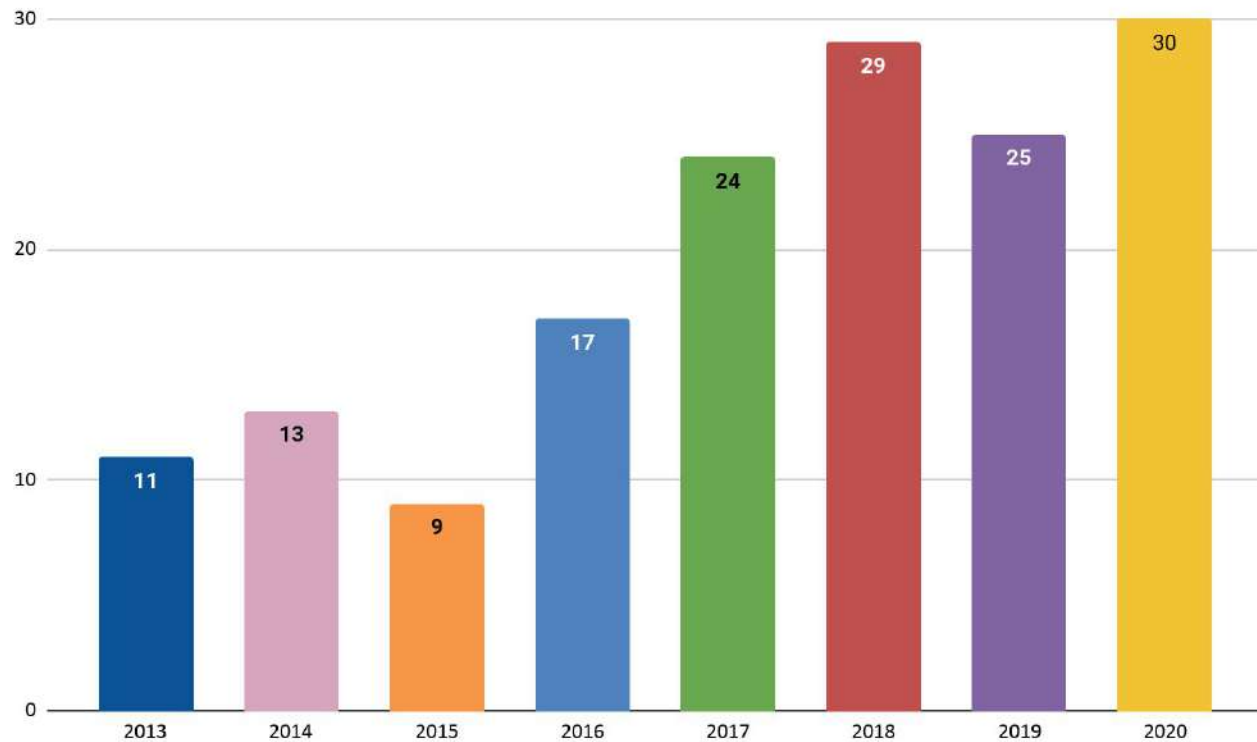


Ocupação - Dias de utilização da Casa de Apoio





Ocupação - Pacientes Atendidos

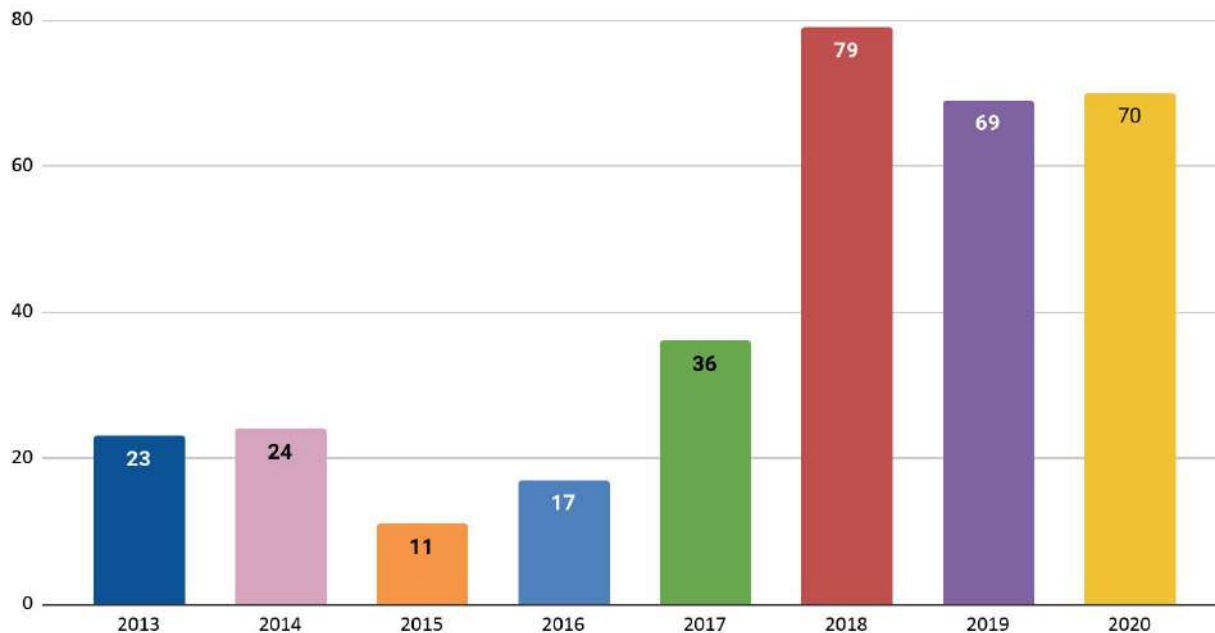




Ocupação - Total de hóspedes

Total de Hóspedes*

(* compreende o acompanhante dos pacientes - se a criança tiver até 2 anos ela



Gestão de Voluntariado



Voluntários 2019x2020

2019

49 voluntários de oração

23 voluntários de transporte

2020

50 voluntários de oração

26 voluntários de transporte

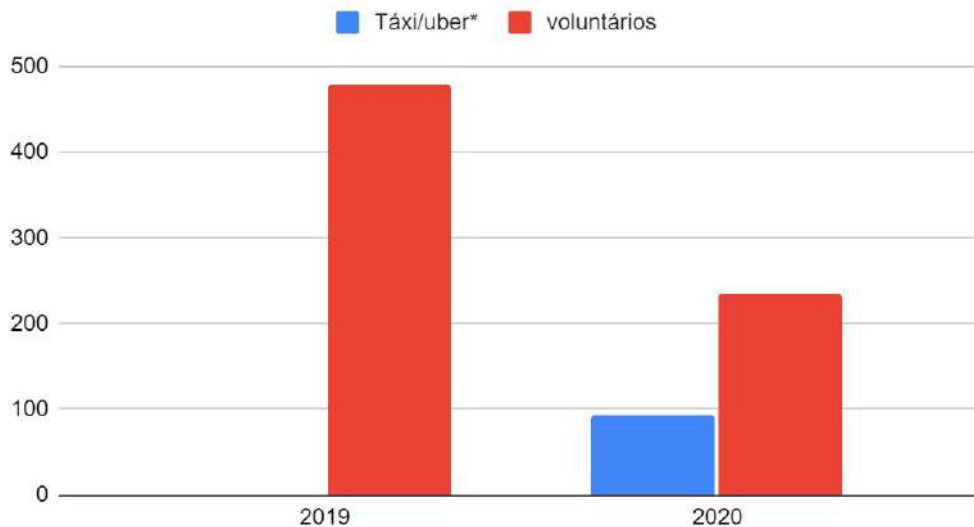
Controle dos grupos no
whatsapp
Dados de fichas de
voluntários

Gestão de Voluntariado



Caronas

Táxi/uber* e voluntários



*Táxi/Uber: dados acompanhados a partir de fev/2020



Gestão de Comunicação

Métricas de Redes Sociais e Site - 2020



2019: 848 seguidores
2020: 1317 seguidores



2019: 1247 curtidas; alcance médio: 2.530
2020: 1297 curtidas; alcance médio: 3.353



Site: média 68 acessos/mês



12 Boletins mensais




Eventos 2020

Planejamento 2020

Planejamos alguns eventos para 2020

- Café da Manhã - comemoração do aniversário da AEBDR (março)
- Feijoada (maio ou junho) - divulgação e confraternização
- Arraial Missionário (julho - evento IP Chácara Primavera): barraca para arrecadação de fundos
- Congresso “Manipulando Perdas” (setembro ou outubro): congresso sobre luto e cuidados paliativos - público em geral. Objetiva divulgar a casa de apoio e a causa. Parceria com instituições de ensino, outras organizações da sociedade civil, instituições da área de saúde e profissionais da área.




Porém, em virtude da pandemia do Covid-19, os eventos foram suspensos em março/2020.

Ações 2020



O que aconteceu na AEBDR em 2020?




Parceria com
Pastelaria & Cia para
Feijoada



Drive thru solidário

O que aconteceu na AEBDR em 2020?



- Capelania - seminaristas do Seminário Presbiteriano do Sul oferecem apoio espiritual aos hóspedes

“Tenho visto o cuidado de Deus na minha vida e de minha família através da associação e estou muito feliz pois ganhei uma Bíblia em espanhol de presente do sem. Guilherme para ler. Com ajuda do sem. Bruno instalei a Bíblia em espanhol no celular assim posso escutar a Bíblia em minha viagem de volta para a Bolívia. Estou muito interessado em aprender e entender a vontade de Deus para minha vida e de minha família.” Lexsin, pai do Alexis.

O que aconteceu na AEBDR em 2020?



- Recertificação Phomenta



O que aconteceu na AEBDR em 2020?



- Entidade de Utilidade Pública



04

Relatório Financeiro



RESUMO FINANCEIRO 2020 (Regime de Caixa), COMPARATIVO REAL x PLANEJADO, MANTENEDORES.

ACOMPANHAMENTO ORCAMENTARIO 2020									
PLANEJADO				REALIZADO				Real x Plano	
				MEDIA-MES	TOTAL	MEDIA-MES	TOTAL	Real	%
								%	%
RECEITAS PLANEJADAS				17.293,58	207.522,96	20.716,88	248.602,51	100,00	119,80
	DOACOES			16.245,04	194.940,50	20.393,90	244.726,82	98,44	125,54
	EVENTOS			1.921,90	23.062,78	178,14	2.137,70	0,86	9,27
	OUTRAS RECEITAS			0,00	0,00	144,83	1.737,99	-	-
	DEVOLUCOES			0,00	0,00	0,00	0,00		
DESPEAS PLANEJADAS				13.450,56	161.406,72	13.119,05	157.428,62	100,00	97,54
	COM PESSOAL			4.115,76	49.389,12	4.547,91	54.574,90	34,67	110,50
	COM EVENTOS			291,93	3.503,16	94,93	1.139,20	0,72	32,52
	COM MANUTENCAO DA CASA			6.139,62	73.675,46	5.594,23	67.130,76	42,64	91,12
	DESPEAS ADMINISTRATIVAS			2.276,50	27.318,06	2.347,52	28.170,28	17,89	103,12
	DESPEAS FINANCEIRAS			299,14	3.589,73	285,34	3.424,05	2,17	95,38
	DESPEAS TRIBUTARIAS			327,60	3.931,19	248,96	2.987,51	1,90	76,00
	OUTRAS DESPEAS			0,00	0,00	0,16	1,92	-	-
RESULTADO OPERACIONAL PLANEJADO				3.843,02	46.116,24	7.597,82	91.173,89		197,70

RESUMO MANTENEDORES					
em 2020		media ano por doador		media mes por doador	
104	doadores p. fisica	2.097,74		174,81	
11	doadores p. juridica	2.685,64		223,80	

RESUMO APLICAÇÕES 2019-2020

Resumo Aplicacoes			
		dez/19	dez/20
Saldo Liquido CDB Bradesco		68.816,24	118.189,87
Saldo Poupanca Bradesco		1.114,48	1.776,57
Renda Fixa (MaxDI)		20.025,09	63.917,47
Soma		89.955,81	183.883,91
Acompanhamentos Adicionais			
Saldo Bancario		8.494,70	6.876,45
Receitas Financeiras			2.775,65
Caixa Rotativo		77,64	57,72
Produtos		6.526,12	8.604,94
Taxi Emergencial			438,50

(Obs. A soma constante deste Resumo de Aplicações em 2020 inclui o rendimento das aplicações financeiras + poupança que não estão incluídos no resultado operacional do exercício.

ANÁLISE COMPARATIVA 2019-2020

ANALISE COMPARATIVA		
	2019	2020
TOTAL DESPESAS NO ANO (*)	128.240,95	157.428,62
DESPESA MEDIA MENSAL	10.686,75	13.119,05
TOTAL DE PACIENTES ATENDIDOS	25	30
TOTAL DE ACOMPANHANTES	44	40
DESPESA MEDIA POR PACIENTE	5.129,64	5.247,62
TOTAL RECEITAS NO ANO (*)	178.585,25	248.602,51
RECEITA MEDIA MENSAL	14.882,10	20.716,88
CAPACIDADE TOTAL DE HOSPEDAGEM DA CASA	1825	1825
HOSPEDAGEM UTILIZADA (**)	1015	939
TAXA DE OCUPACAO	55,62	51,45
DESPESA POR DIA DE OCUPACAO	126,35	167,66

(*) diferença R\$ 29.187,67 ==> (superm/açougue, escritorio contabil, site, aquisição de bens)
 diferença R\$ 70.017,26 ==> (familia Scalets, Silvia Leda, deposito judicial)

(**) Hospedagem utilizada em 2019: (5*32 dias + 4*70 dias + 3*100 dias + 2*113 dias + 1*49dias) = 1015
 Hospedagem utilizada em 2020: (5*16 dias + 4*69 dias + 3*96 dias + 2*120 dias + 1*55 dias) = 939



Relatório de Atividades 2020

Rua José Pugliese Filho, 798—Guará—Barão Geraldo—Campinas/SP 13.085-415
(19) 3249-2034  (19) 99574-0808 contato@davidrowe.org.br Site: www.davidrowe.org.br



@casadavidrowe



@AssociacaoEvangelicaBeneficenteDavidRowe